

TECHNISCHE DATEN

ROLF BENZ LIV



**ROLF
BENZ**

- Sitz aus Polyurethanschaum, schichtweise aufgebaut und in mehreren Höhen und Härten aufeinander abgestimmt, abgedeckt mit einer Matte bestehend aus 20 % Viskoseschaum und 80 % Mikrofasern
- Unterfederung: Glasfaserverstärkte Kunststoff-Federleisten
- Rücken mit innenliegendem Holzgestell
- Rückenauflage aus Polyurethanschaum
- Polsterabdeckung aufgeklebtes Polyestervlies
- Rückenkissen in Daunencharakter, in Kammern gearbeitet mit einer Füllung aus 100 % Mikrofasern und einem stützenden Kern aus Polyurethanschaum

Rahmengestell:

Die Rahmen sind in zwei Tiefen erhältlich (84 cm und übertief 105 cm). Beide Tiefen können über Eck oder in der Länge miteinander kombiniert werden. Das Rahmengestell ist erhältlich in:

Aluminium glatt pulverbeschichtet matt:

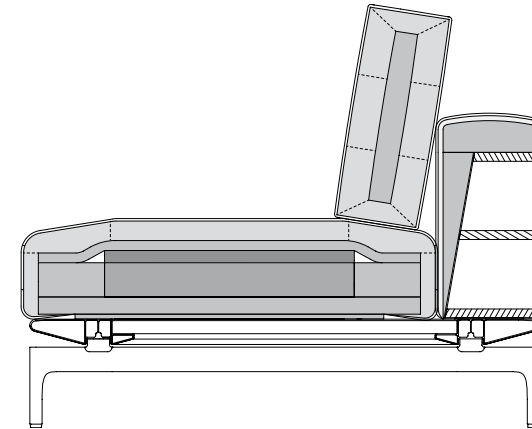
- RAL 9017 Verkehrsschwarz
- RAL 7022 Umbragrau
- Marone metallic

Eingearbeitet in das Rahmengestell ist eine hochwertige Glasfaser Unterfederung.

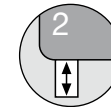
Sitzhöhe:

Wahlweise:

- 42 cm
- 45 cm



Sitzhöhen lieferbar



Rücken/Seitenteilbreiten:

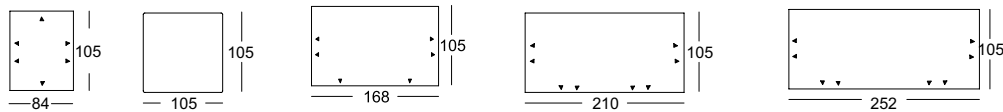
Das breite Seitenteil ist auf dem Rahmengerüst, das schmale hingegen am Rahmengerüst seitlich verschraubt. Aus diesem Grund ergibt sich hier eine Außenmaßdifferenz von ca. 4 cm je Seite, bei der Wahl des schmalen Seitenteils.

Alle Maße sind als ca.-Angaben zu verstehen und können durchaus bis zu ca. 4 cm, in Einzelfällen bei angereichten Garnituren darüber hinaus abweichen. Es gilt auch die unterschiedlichen Außenmaße je nach gewählter Rücken/ Seitenbreite zu beachten.

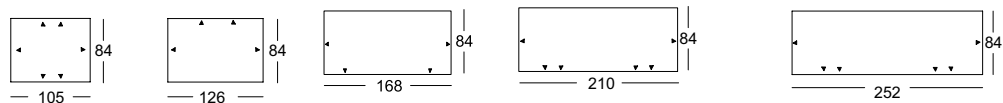
Hochwertiger, besonders legerer Polsteraufbau mit warentypischer Bildung von Wellen/Sitzabdrücken - stärkeres Wellenbild gegebenenfalls bereits im Neuzustand. Alle Maße sind Zirk-Angaben und können bis zu ca. 4 cm - in Einzelfällen bei angereichten Garnituren auch darüber hinaus - abweichen.

Baukasten: Rahmen + Rücken/Seitenteil + Sitzkissen + Rückenkissen = Komplettmodell

Übertiefe-Rahmen



Rahmen



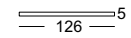
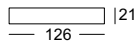
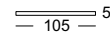
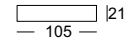
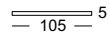
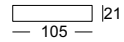
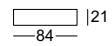
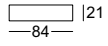
**ROLF
BENZ**

Rücken breit

Rücken schmal


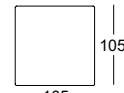
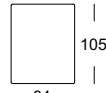
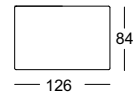
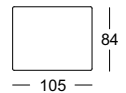
Seitenteil
breit

Seitenteil
schmal

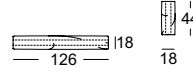
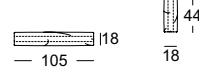
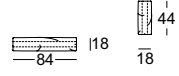
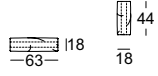
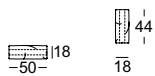
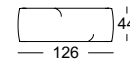
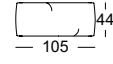


Sitzkissen

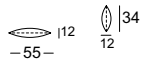
Übertiefe Sitzkissen



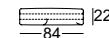
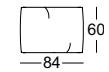
Rückenkissen



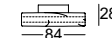
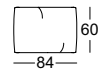
Niedrig Rücken-
kissen



Hohes Rücken-
kissen



Hohes Rücken-
kissen
mit Rolle



Polsterrolle



**ROLF
BENZ**