

TECHNISCHE DATEN

# ROLF BENZ PHIL

---

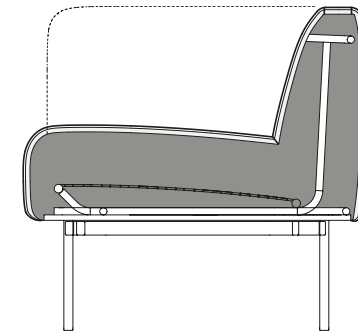


**ROLF  
BENZ**

- Eingeschäumte Stahlwellen-Unterfederung
- Sitz und Rücken mit Metall-Innengestell in Form geschäumt
- Bezug mit Polyester-Vlies untersteppt

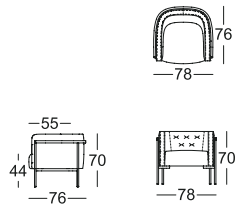
Fußausführungen:

- Gestell Metall, Stahl feinstrukturiert pulverbeschichtet matt, wahlweise:
  - RAL 9017 Verkehrsschwarz
  - Marone metallic
- Rundrohrfuß, Stahl feinstrukturiert pulverbeschichtet matt, wahlweise:
  - RAL 9017 Verkehrsschwarz
  - Marone metallic

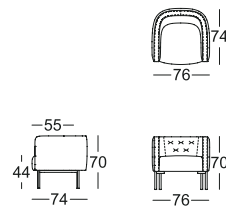


Hochwertiger, legerer Polsteraufbau mit warentypischer Bildung von Wellen/Sitzabdrücken. Alle Maße sind Zirka-Angaben.

Clubsessel  
Gestell Metall



Clubsessel  
Rundrohrfuß



**ROLF  
BENZ**